

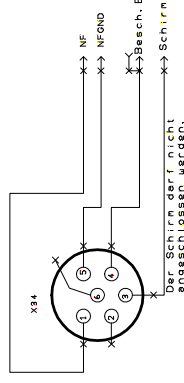
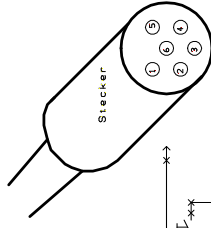

HINWEIS

Das Funkgerät und die Umschaltbox müssen nahe beieinander montiert sein.

Standard Flachbandkabel



- 1X -> Speisung vom Funk 8-15V
- 2X -> MIC
- 3X -> PTT/MIC GND
- 4X -> AF (nur nötig wenn Funk auf die Innenbeschaltung geschaltet werden soll.)
- 5X ->
- 6X ->
- 7X -> GND
- 8X ->

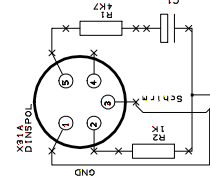


BEWERTUNGEN:

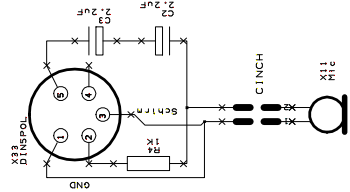
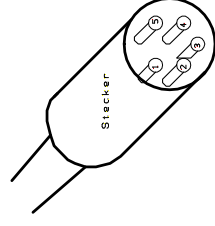
- Seit der Umschaltbox Version 4 braucht es keine 24V Speisung mehr.
- Wird nur 1 Fusseschalter verwendet, so kann der Fusseschalter über einen Umschalter an die beiden Eingänge angeschlossen werden.



TELABO MIK



TELABO MIK



TELABO MIK

ohne Phantomspeisung

COMTOP

TELABO MIK

TELABO AG
Funksysteme
 6343 Rotkreuz
 www.telaboch

Von:	Datum:
M. D	25.3.2005
Erstellt: 25.3.2005	
Geändert:	
Bildername:	
Anschlusssch	

Busverdrahtung 1

Funkverdrahtung TRX3001
 Mit 2 Fusseschalter